



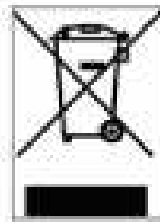
Grill Party



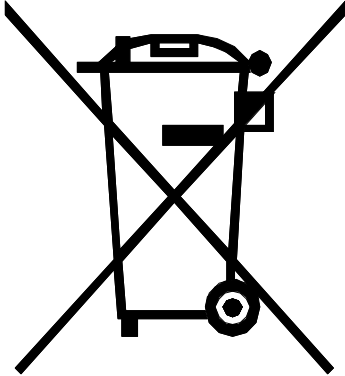
Manuel d'utilisation

ROHS

CE




MISE AU REBUT FAVORABLE A L'ENVIRONNEMENT



ATTENTION:

- Vous ne devez pas vous débarrasser de cet appareil avec vos déchets ménagers.
- Un système de collecte sélective pour ce type de produit est mis en place par les communes, vous devez vous renseigner auprès de votre mairie afin d'en connaître les emplacements.

En effet, les produits électriques et électroniques contiennent des substances dangereuses qui ont des effets néfastes sur l'environnement ou la santé humaine et doivent être recyclé



INSTRUCTIONS D'UTILISATEUR

Elément n°: GRILL PARTY

Puissance : 1600 W

Tension : 230 V

Pour une utilisation correcte, lire soigneusement ce manuel d'instructions, dans l'ordre dans lequel il est présenté, et le conserver dans un endroit sûr pour vous y référer ultérieurement.

Introduction

Important Cet appareil est destiné à l'usage familial et ne doit pas être employé comme friteuse. Ne jamais utiliser ce produit pour autre chose que dans le but pour lequel il est conçu. Nous n'acceptons aucune responsabilité pour un dommage ou une blessure quelconques résultant d'une telle utilisation.

Avant la mise en service

- Avant de brancher l'appareil sur le secteur, vérifier si la tension indiquée sur la bas de l'appareil est conforme à la tension de votre domicile.
- Placer l'appareil sur une surface plane stable proche de la prise de courant..
- Vérifier que tous les éléments de l'appareil sont en bon état ; si ce n'est pas le cas, entrer en relation avec le service après vente.

Précautions de Sécurité

ATTENTION ! Cet appareil doit être mis à la masse

CONSIGNES IMPORTANTES DE SECURITE

- Lire soigneusement ces instructions avant d'utiliser l'appareil.
- Vérifier que votre tension secteur correspond à celle indiquée sur l'appareil et ne brancher l'appareil que sur une prise murale munie d'un contact de masse.
- Retirer toujours la fiche de la prise murale quand l'appareil n'est pas en utilisation.
- Si vous utilisez un prolongateur, s'assurer toujours que la totalité du câble est déroulé de la bobine. Utiliser seulement des prolongateurs approuvés.
- Ne jamais laisser l'appareil sans surveillance quand il est en utilisation.
- **Ne jamais utiliser cet appareil au voisinage d'une baignoire, d'une douche, d'un lavabo ni d'autres récipients remplis d'eau.**
- Ne jamais utiliser cet appareil au voisinage de projections d'eau.
- Ne jamais utiliser cet appareil avec des mains humides.
- Si, par malheur, l'appareil est humide, débrancher immédiatement le cordon d'alimentation de la prise.
- **Cet appareil n'est pas conçu pour être utilisé par des personnes (y compris les enfants) avec des capacités physiques, sensorielles ou mentales réduites, ou manquant d'expérience et de connaissance, sauf s'il leur a été donné une supervision ou une instruction concernant l'utilisation de l'appareil par une personne responsable de leur sécurité.**
- Afin de garantir la sécurité de vos enfants, placer hors d'atteinte tous les éléments d'emballage (sacs plastiques, boîtes, polystyrène, etc.).
- **Attention ! Ne pas laisser de jeunes enfants jouer avec les sacs :**
IL Y A UN DANGER D'ASPHIXIE !
- Afin de protéger les enfants et les personnes fragiles des risques liés aux appareils électriques, les enfants doivent être surveillés de manière à s'assurer qu'ils ne jouent pas avec l'appareil. Cet appareil n'est pas un jouet. Ne pas laisser de jeunes enfants ni de personnes handicapées jouer avec.
- De temps à autre, contrôler le cordon d'alimentation en ce qui concerne des dommages éventuels. Ne jamais utiliser l'appareil si le cordon d'alimentation ou l'appareil présente des signes quelconques d'endommagement.
- **Si le cordon d'alimentation est endommagé, il doit être remplacé par le fabricant, son agent de maintenance ou une personne qualifiée compétente similaire (*) afin d'éviter tout risque. La liste des SAV agréés peut être consulté sur le site www.robusta.fr (rubrique SAV).**
- N'utiliser l'appareil que dans des buts ménagers et de la manière indiquée dans ces instructions.
- Ne jamais immerger l'appareil dans l'eau ni dans un autre liquide pour quelque raison que ce soit. Ne jamais le mettre au lave-vaisselle.
- Ne jamais utiliser l'appareil au voisinage de surfaces chaudes.
- Certains éléments de l'appareil peuvent être chauds. Ne pas les toucher sous peine de risquer de se brûler.
- Avant de nettoyer l'appareil, toujours le débrancher de l'alimentation secteur et le laisser refroidir.
- Ne jamais utiliser l'appareil à l'extérieur et le placer toujours dans un environnement sec.

- ❑ Ne jamais utiliser d'accessoires qui ne sont pas recommandés par le fabricant. Ils peuvent constituer un danger pour l'utilisateur et risquer d'endommager l'appareil.
- ❑ Ne jamais déplacer l'appareil en tirant sur le cordon d'alimentation. S'assurer que le cordon d'alimentation ne peut pas être accroché d'une manière quelconque.
- ❑ Ne pas enrouler le cordon d'alimentation autour de l'appareil et ne pas le recourber.
- ❑ Placer l'appareil sur une table ou sur une surface plane.
- ❑ S'assurer que l'appareil a refroidi avant de le nettoyer et de le ranger.
- ❑ S'assurer que l'appareil ne vient jamais en contact avec des matières inflammables, telles que rideaux, vêtements, etc. et que le cordon d'alimentation et la fiche ne viennent pas en contact avec de l'eau.

(*) **Personne qualifiée compétente** : département des ventes du fabricant ou de l'importateur ou toute personne qualifiée, approuvée et compétente pour exécuter ce genre de réparations, afin d'éviter tout danger. Dans tous les cas, vous devez retourner l'appareil à ce service.

Utilisation du Produit

- Brancher l'appareil.
- Pousser l'interrupteur dans la position "-"; le voyant d'alimentation va s'allumer. Le temps de préchauffage est de 5 à 8 minutes.
- Du fait que l'appareil chauffe, la surface extérieure va devenir très chaude et il est recommandé de placer l'appareil sur un support à l'épreuve de la chaleur. Il est également recommandé que la distance minimale entre une paroi et d'autres composants ne soit pas inférieure à 15 cm.
- Quand l'appareil est utilisé pour la première fois, il peut se dégager une légère odeur de fumée. Noter que cela est normal et n'indique pas une panne.
- Avant la première utilisation, graisser la surface de la plaque avec de l'huile, puis l'essuyer à l'aide d'un chiffon sec.
- Afin de protéger le revêtement en téflon, veiller à utiliser un ustensile en bois pour retourner ou remuer les aliments.

Nettoyage et Maintenance

- Avant de nettoyer ou de déplacer cet appareil, s'assurer que celui-ci est débranché et s'est refroidi.
- La plaque de chauffage et la mini-poêle peuvent être nettoyées par essuyage à l'aide d'un chiffon doux humide.
- La mini-poêle peut aller au lave-vaisselle.
- Ne pas nettoyer par aspersion d'eau ni par immersion complète dans un liquide.
- Si l'appareil est endommagé ou exige une réparation, entrer en relation avec votre magasin local.

Afin de réduire le risque de chocs électriques, ne pas enlever le capot ni d'éléments accessibles à l'utilisateur. Pour éviter le risque de choc électrique, **NE PAS UTILISER** l'ensemble avec un cordon d'alimentation endommagé ou une fiche endommagée. Tous les travaux de réparation doivent être exécutés par un professionnel (distributeur autorisé). **NE JAMAIS ESSAYER DE REPARER** vous-même le cordon d'alimentation ou la fiche. Envoyer l'ensemble endommagé à votre centre de maintenance autorisé local pour réparation ou remplacement.

Confier toujours la maintenance à du personnel de maintenance qualifié.

www.robusta.fr