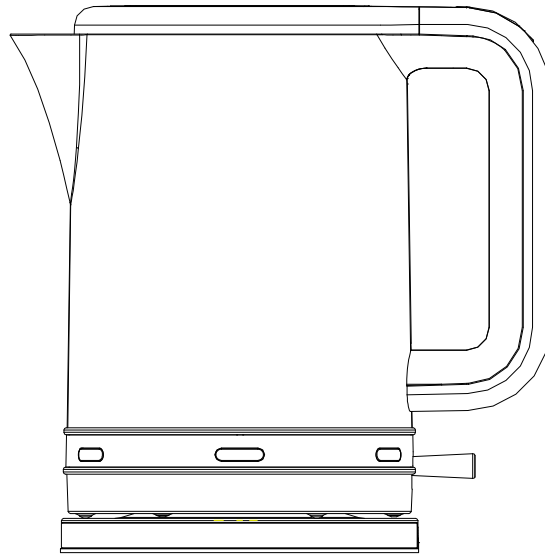




MANUEL D'UTILISATEUR



Oxford

ROHS

CE



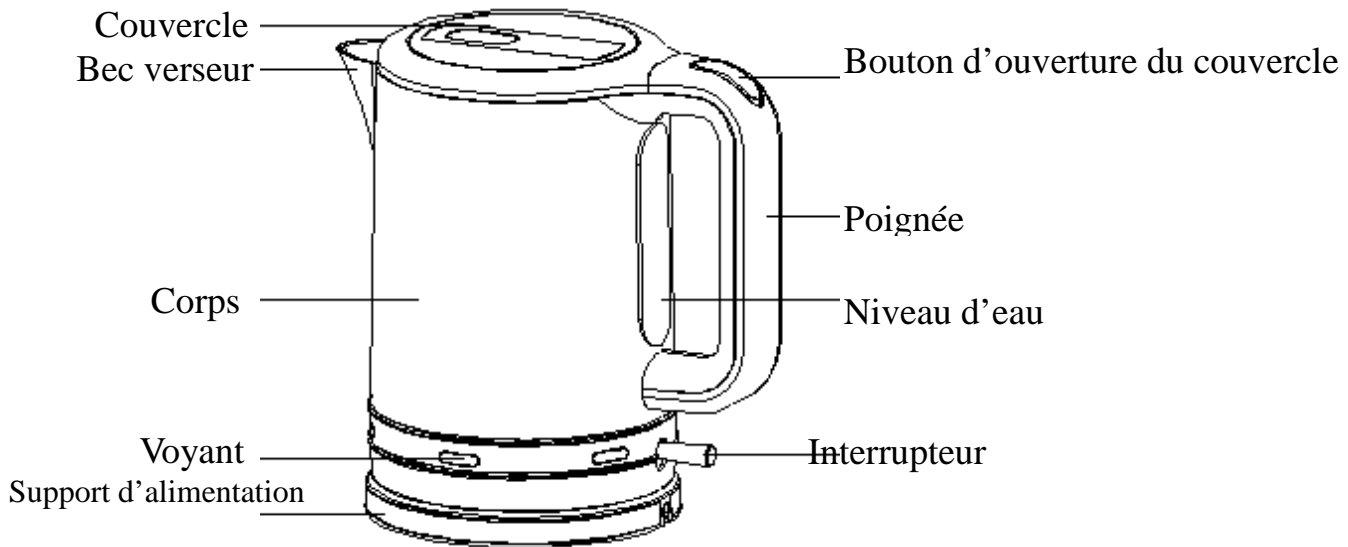
PRECAUTIONS IMPORTANTES DE SECURITE

1. Lire toutes les instructions avant utilisation.
2. Avant de brancher la bouilloire sur l'alimentation secteur, vérifier que la tension indiquée sur l'appareil (à la partie inférieure de la bouilloire et du support) correspond à la tension de votre logement. Si ce n'est pas le cas, entrer en relation avec votre vendeur et ne pas utiliser la bouilloire.
3. Ne pas laisser le cordon d'alimentation pendre sur le bord d'une table ou d'un comptoir ni entrer en contact avec une surface très chaude.
4. Ne pas placer l'appareil sur un brûleur à gaz ou électrique, ni au voisinage de celui-ci, ni dans un four chaud.
5. Ne pas faire fonctionner l'appareil sans rien à l'intérieur afin d'éviter d'endommager les éléments chauffants.
6. S'assurer que la bouilloire est utilisée sur une surface dure et plane, hors de portée des enfants ; ceci évitera que la bouilloire ne se renverse et empêchera tout endommagement ou blessure.
7. Afin de se protéger contre les incendies, les chocs électriques ou les blessures aux personnes, ne pas immerger le cordon d'alimentation, les fiches électriques ou la bouilloire dans de l'eau ni dans d'autres liquides.
8. Pendant que l'eau est en train de bouillir, ou juste après qu'elle ait bouilli, éviter d'entrer en contact avec la vapeur s'échappant par le bec verseur.
9. Prendre toujours soin de verser lentement et prudemment l'eau bouillante sans incliner la bouilloire trop brusquement.
10. Faire attention au remplissage quand la bouilloire est très chaude.
11. Cet appareil n'est pas prévu pour être utilisé par des personnes (y compris les enfants) avec des capacités physiques, sensorielles ou mentales réduites, ou manquant d'expérience ou de connaissance, sauf s'il leur est prodigué une supervision ou si elles ont reçu une instruction concernant l'utilisation des appareils par une personne responsable de leur sécurité.
12. Les enfants doivent être surveillés afin de s'assurer qu'ils ne jouent pas avec l'appareil.
13. Ne pas toucher de surface chaude. Utiliser la poignée ou le bouton.
14. Le support fourni ne peut pas être utilisé dans un but autre que celui prévu.
15. Prendre d'extrêmes précautions pour déplacer un appareil contenant de l'eau très chaude.

16. L'appareil n'est pas un jouet. Ne pas laisser les enfants jouer avec.
17. La bouilloire n'est prévue que pour l'usage ménager. Ne pas l'utiliser à l'extérieur.
18. L'emploi d'accessoires qui ne seraient pas recommandés par le fabricant de l'appareil peut entraîner des incendies, des chocs électriques ou des blessures aux personnes.
19. Débrancher la bouilloire de la prise quand elle n'est pas en utilisation et avant de la nettoyer. Laisser la bouilloire refroidir avant de mettre en place ou de retirer des éléments, et avant de nettoyer l'appareil.
20. Pour débrancher, mettre toutes les commandes sur "arrêt", puis retirer la fiche de la prise murale.
21. Si le cordon d'alimentation est endommagé, il doit être remplacé par le fabricant ou son agent de maintenance ou une personne de qualification similaire afin d'éviter tout risque.
22. Cet appareil a été équipé d'une fiche comportant un contact de masse. S'assurer que la prise murale de votre logement est bien mise à la masse.
23. Ne pas utiliser l'appareil dans un but autre que celui prévu.
24. La bouilloire ne peut être utilisée qu'avec le support fourni.
25. Si la bouilloire est trop remplie, de l'eau bouillante peut s'en échapper.
26. S'assurer toujours que le couvercle est fermé et ne pas soulever celui-ci pendant que l'eau est en train de bouillir. Il peut se produire des brûlures si on enlève le couvercle pendant les cycles d'ébullition.
27. Bien ranger ces instructions.

UTILISATION MENAGERE SEULEMENT

DESCRIPTION



AVANT D'UTILISER VOTRE BOUILLLOIRE

Si vous utilisez votre bouilloire pour la première fois, il est recommandé de la nettoyer avant utilisation en faisant bouillir deux fois une pleine bouilloire d'eau et en jetant ensuite l'eau. Essuyer la surface à l'aide d'un chiffon humide.

NOTA : la capacité maximale de la bouilloire est de 1.7 L.

FONCTIONNEMENT DE VOTRE BOUILLLOIRE

1. Pour remplir la bouilloire, la retirer du support d'alimentation et ouvrir le couvercle en appuyant sur le bouton d'ouverture du couvercle, remplir de la quantité d'eau désirée et refermer ensuite le couvercle. Différemment, on peut remplir la bouilloire par l'intermédiaire du bec verseur. Le niveau de l'eau ne doit pas dépasser l'indication MAX ni se trouver au-dessous du niveau MIN. Une quantité d'eau trop faible entraînerait l'arrêt de la bouilloire avant que l'eau n'ait bouilli.

NOTA : Ne pas remplir d'eau au-dessus du niveau maximal, sous peine de faire jaillir de l'eau par le bec verseur au moment de l'ébullition. S'assurer que le couvercle est bien en place avant de brancher l'appareil sur la prise secteur.

2. Placer la bouilloire sur le support d'alimentation.

3. Brancher la fiche sur une prise secteur. Manœuvrer l'interrupteur ; le voyant va

s'allumer. L'appareil commence à faire bouillir l'eau, et la bouilloire se coupera automatiquement une fois que l'eau aura bouilli. On peut couper l'alimentation à tout moment en manœuvrant l'interrupteur pendant que l'eau est portée à l'ébullition. Si on désire faire à nouveau bouillir l'eau, il suffit de manœuvrer directement l'interrupteur pour redémarrer la bouilloire.

NOTA : S'assurer que l'interrupteur est exempt d'obstructions et que le couvercle est bien fermé ; la bouilloire ne pourra pas s'arrêter s'il y a empêchement de la manœuvre de l'interrupteur ou si le couvercle est ouvert.

4. Enlever la bouilloire du support d'alimentation et verser ensuite l'eau.

NOTA : opérer avec précaution pour verser l'eau bouillante à partir de la bouilloire du fait que l'eau bouillante peut entraîner des brûlures ; en outre, ne pas ouvrir le couvercle quand l'eau de la bouilloire est très chaude.

5. La bouilloire ne provoquera pas de nouvelle ébullition tant que l'on aura pas à nouveau appuyé sur l'interrupteur. La bouilloire doit être stockée sur le support d'alimentation quand elle n'est pas en utilisation.

Nota : toujours déconnecter de l'alimentation secteur en l'absence d'utilisation.

PROTECTION CONTRE L'EBULLITION A SEC

Si on fait fonctionner accidentellement la bouilloire sans eau, la protection contre l'ébullition à sec va automatiquement couper l'alimentation. Si cela se produit, laisser refroidir la bouilloire avant de la remplir d'eau froide pour une nouvelle ébullition.

NETTOYAGE ET MAINTENANCE

Toujours débrancher l'appareil de la prise secteur avant de le nettoyer.

1. Ne jamais immerger la bouilloire, le cordon d'alimentation ni le support d'alimentation, et ne pas laisser d'humidité entrer en contact avec ces éléments.
2. Essuyer la partie extérieure du corps à l'aide d'un chiffon humide ; ne jamais utiliser de produit nettoyant toxique.
3. Ne pas oublier de nettoyer le filtre à intervalles réguliers : retirer le filtre et le remettre en place après nettoyage.

ATTENTION : Ne pas utiliser de produits de nettoyage chimiques, ni de dispositifs en acier ou en bois, ni d'abrasifs pour nettoyer l'extérieur de la bouilloire afin d'éviter la disparition de l'aspect brillant.

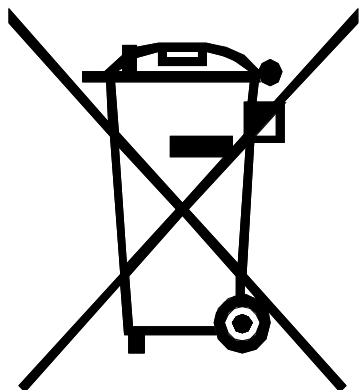
4. Quand l'appareil n'est pas utilisé ou qu'il est rangé, le cordon d'alimentation doit être enroulé au-dessous du fond de la bouilloire.

DETARTRAGE

Votre bouilloire doit être périodiquement détartrée du fait que les dépôts minéraux issus de l'eau du robinet peuvent former du tartre sur le fond de la bouilloire et entraîner ainsi une perte d'efficacité de son fonctionnement. On peut utiliser un détartrant du commerce et se conformer aux instructions figurant sur l'emballage du détartrant. Différemment, on peut suivre les instructions suivantes en employant du vinaigre blanc.

1. Remplir la bouilloire de 3 tasses de vinaigre blanc, puis ajouter de l'eau dans une quantité telle que le fond de la bouilloire soit complètement recouvert. Laisser la solution dans la bouilloire pendant toute une nuit.
2. Ensuite, retirer le mélange de la bouilloire, puis remplir la bouilloire avec de l'eau propre, faire bouillir celle-ci et jeter ensuite l'eau. Répéter plusieurs fois l'opération jusqu'à ce que l'odeur du vinaigre ait été éliminée. On peut enlever toutes les taches subsistant à l'intérieur du bec verseur en frottant celui-ci à l'aide d'un chiffon humide.

MISE AU REBUT FAVORABLE A L'ENVIRONNEMENT



ATTENTION:

- Vous ne devez pas vous débarrasser de cet appareil avec vos déchets ménagers.
- Un système de collecte sélective pour ce type de produit est mis en place par les communes, vous devez vous renseigner auprès de votre mairie afin d'en connaître les emplacements.

En effet, les produits électriques et électroniques contiennent des substances dangereuses qui ont des effets néfastes sur l'environnement ou la santé humaine et doivent être recyclés

www.robusta.fr